



Verrückte Punkte

Ihr braucht: zwei schwarze Kartons, weiße Punkte und Klebstoff

1. Faltet einen Karton in die Hälfte und klebt den gefalteten Karton darauf. Es soll eine Klappe entstehen.




2. Achtet darauf, dass der Karton genau auf den anderen geklebt wird und kein überschüssiges Papier zu sehen ist.






3. Klebt auf die Seite ohne Klappe zwei weiße Punkte.






4. Dreht den Karton um und klebt auf die aufgefaltete Seite fünf Punkte. Achtet darauf, dass ihr den Platz in der Mitte frei lasst.



5. Faltet den Karton um und klebt acht Punkte auf. Ihr habt nun eine Seite mit acht Punkten, unter der Klappe sind fünf Punkte und auf der anderen Seite sind zwei Punkte.





6. Jetzt könnt ihr den Trick dem Publikum präsentieren. Wenn ihr den Dominostein zeigt, verdeckt ihr mit der Hand die leere Stelle. Unser Gehirn denkt sich den sechsten Punkt dazu. Und deshalb rät die Zuseherin oder der Zuseher, sie oder er sehe sechs Punkte.





7. Auf der anderen Seite meint das Publikum, drei Punkte zu sehen - obwohl es nur zwei Punkte sind. Die leere Stelle verdeckt ihr wieder mit eurer Hand.





8. Bevor ihr den Dominostein wendet, lasst ihr euer Publikum raten, wie viele Punkte auf der anderen Seite zu sehen sein werden. Euer Publikum wird auf sechs Punkte tippen. Ihr deckt jedoch jetzt einen Punkt ab und statt der fünf aufgeklebten Punkte sind nur vier zu sehen.






9. Das gleiche nun auf der anderen Seite. Und statt der zwei Punkte nur einer.





10. Das Publikum wird nun wahrscheinlich glauben, den Trick durchschauen zu können. Daher kommt jetzt die geheime Klappe zum Einsatz. Ihr klappt die Lasche heimlich um und zeigt die acht Punkte auf dem Dominostein her.





Das Publikum wird jetzt bestimmt verwirrt sein.



Viel Spaß beim Zaubern!