


## Taschengeld aus dem Handy

Mit diesem Trick zaubert ihr Geld aus dem Handy. Ihr braucht: ein Smartphone, einen 5-Euro-Schein und ein schwarzes Blatt Papier




### Vorbereitung:

1. Macht mit eurem Smartphone auf einer schwarzen Unterlage ein Foto. Das wird später euer leeres Bild sein.



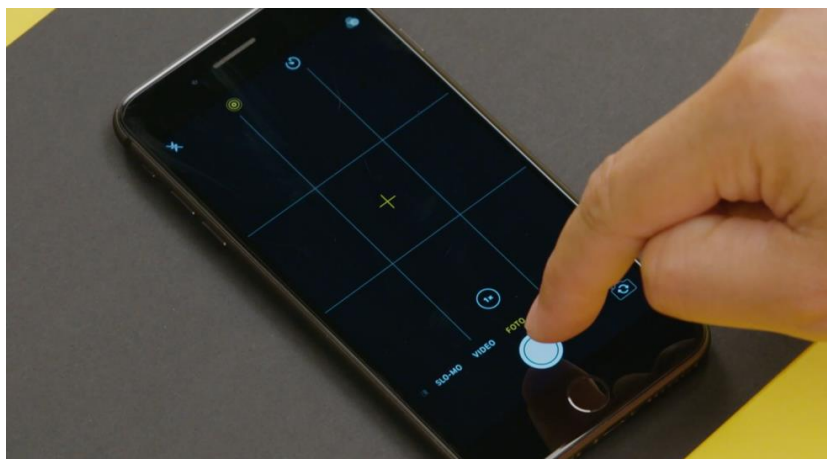
2. Dann nehmt einen 5-Euro-Schein und faltet ihn in der Hälfte.




3. Fotografiert den Schein auf diesem schwarzen Hintergrund.



4. Macht ein weiteres schwarzes Foto. Nun habt ihr ein schwarzes Foto, ein Foto des Geldscheins und wieder ein schwarzes Foto.



5. Legt jetzt den zusammengefalteten Geldschein in eure Hand und das Handy darauf. Wichtig: der Geldschein muss genauso liegen wie auf dem Foto, das ihr gemacht habt.




### **Vorführung:**

An der Rückseite des Smartphones haltet ihr den 5-Euro-Schein versteckt und zieht ihn mit den Fingern hervor. Gleichzeitig wischt ihr mit dem Daumen über das Foto. Das sollte natürlich und sehr schnell passieren. Übt diese Bewegung unbedingt, am besten vor dem Spiegel.



### **Varianten:**

Mit diesem Trick könnt ihr aber auch zum Beispiel ein Foto aus dem Handy ziehen. Oder ihr verteilt die Einladung eurer Party auf diese Weise. Wetten, dass alle zu dieser Party kommen wollen?



**Viel Spaß beim Zaubern!**