




Farbkarten

Ihr braucht: zwei orange Farbkarten, zwei blaue Farbkarten, eine gelbe Farbkarte, einen schwarzen Stift und einen passenden Umschlag

1. Klebt die orange Karte auf die Rückseite des Umschlags.



2. In den Briefumschlag gebt ihr eine blaue Karte.






3. Auf die gelbe Karte macht ihr ein X.



4. Gebt die Karte mit dem X und die restlichen Farbkarten in den Briefumschlag.






5. Nehmt die drei farbigen Karten aus dem Umschlag. Achtet darauf, dass eine blaue Karte im Umschlag bleibt.



6. Merkt euch die Antwortmöglichkeiten gut. Wenn sich euer Publikum für die gelbe Karte entscheidet, dreht ihr die Farbkarten um. Die gelbe Karte ist die einzige mit einem X.





7. Wenn sich das Publikum für die blaue Karte entscheidet, zeigt ihr dem Publikum die andere blaue Karte, die sich noch im Briefumschlag befindet.





8. Wichtig ist, dass ihr dem Publikum nicht die Rückseite des Briefumschlags zeigt. Nur, wenn das Publikum die orange Karte wählt. Dann dreht ihr den Briefumschlag um.



