



Ein Elefant erscheint


Ihr braucht: schwarzes Papier, eine Schuhschachtel, eine Schere, Klebstoff, buntes Papier und ein Tuch

1. Schneidet in den Deckel der Schuhschachtel ein großes Fenster.




2. Mit dem schwarzen Papier kleidet ihr die Schachtel innen auf allen Seiten aus. Dabei ragt das schwarze Papier ungefähr so viel aus der Schachtel heraus.








3. In einen schwarzen Papierstreifen schneidet ihr einen Schlitz hinein und klebt ihn an den Deckel.





4. Ihr habt nun zwei Schlitze: einen breiten und...





einen schmalen Schlitz.



5. Jetzt braucht ihr nur noch den Gegenstand, den ihr erscheinen lassen wollt. Wir verwenden eine Elefantenfigur. Stellt sie in die Schachtel.





6. Das Geheimnis ist diese schwarze Trennwand. Diese steckt ihr in den breiten Schlitz. Sobald die schwarze Trennwand vor dem schwarzen Hintergrund ist, kann das Publikum den Elefanten nicht mehr sehen.



7. Bei der Vorführung präsentiert ihr die scheinbar leere Bühne. Dann steckt ihr das Gitter in den Schlitz und sagt augenzwinkernd: „Damit sich das Publikum nicht fürchten muss.“





8. Dann deckt ihr die Bühne mit einem Tuch ab.



9. Wenn ihr nun das Tuch wegzieht, entfernt ihr gleichzeitig die schwarze Trennwand aus der Schachtel.





10. Der Elefant erscheint im Zirkuszelt.



Viel Spaß beim Zaubern!